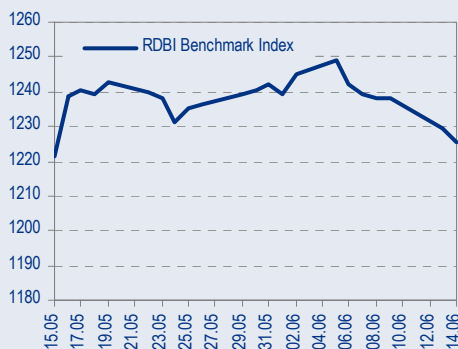
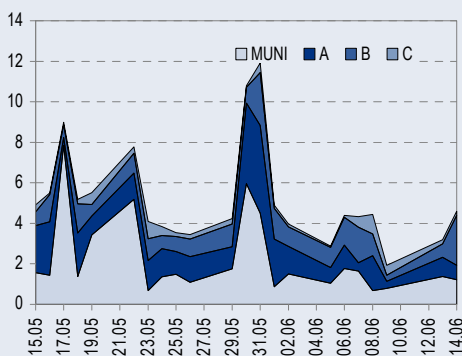




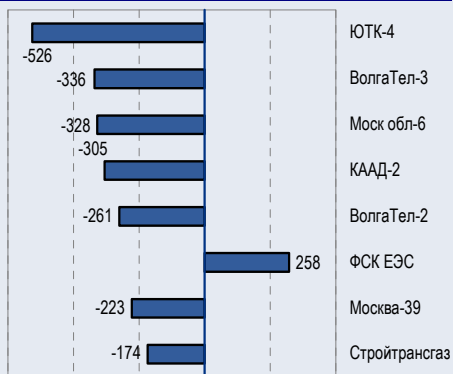
## BENCHMARK INDEX КОРПОРАТИВНЫХ ОБЛИГАЦИЙ



## ОБОРОТЫ ВТОРИЧНОГО РЫНКА КОРПОРАТИВНЫЕ И МУНИЦИПАЛЬНЫЕ ОБЛИГАЦИИ (БИРЖА И РПС, МЛРД РУБ.)



## ЛИДЕРЫ ТОРГОВЫХ ОБОРОТОВ БИРЖА И РПС, МЛН РУБ. (СО ЗНАКОМ ИЗМЕНЕНИЯ ЦЕНЫ)



## МАКРОСТАТИСТИКА

	15.06.2006	Пред. день
Остатки на корсчетах ЦБ, млрд руб.	367,8	37,1
Обменный курс ЦБ РФ, руб.	27,09	27,08
Обменный курс USD/EUR	1,2568	1,2568
Цена на нефть URALS, \$/барр.	62,16	62,16
Резервы ЦБ РФ, млрд \$ *	247,0	3,7
MIBOR, %	2,3	2,3
Ставки overnight (оценка ФК Уралсиб)		
Банки первого круга, %	1,5-1,8	1,0-1,5
Банки второго круга, %	1,8-2,3	1,5-2,0
Банки третьего круга, %	2,0-2,5	1,8-2,3

\*Предыдущая неделя

## РЫНОК РУБЛЕВЫХ ОБЛИГАЦИЙ

В среду продажи на рублевом долговом рынке продолжились на фоне роста торговой активности во втором эшелоне **корпоративного сегмента**. В течение дня падение котировок длинных корпоративных бумаг (РЖД-7, ФСК ЕЭС-2) достигало 40 б.п., однако ближе к окончанию торговой сессии, рынок скорректировался, закрывшись с меньшими потерями.

**В муниципальном секторе** за последние 10 дней шестой выпуск Мос области потерял 84 б.п., за это время доходность бумаги выросла на 20 б.п.

Несмотря на сложную конъюнктуру рублевого долгового рынка, у Минфина вчера не возникло сложностей при доразмещении очередного транша выпуска **ОФЗ 46018** объемом 9 млрд руб. Несмотря на невысокий уровень спроса на аукционе (11 млрд руб.), премия в доходности по цене отсечения составила 7 б.п.

Коррекция мировых фондовых рынков будет ограничивать оптимизм внутреннего рынка на этой неделе. Мы рекомендуем воздержаться от вложений в длинные голубые фишки и обратить внимание на среднесрочные инструменты (10-24 мес.) 2-3 эшелонов корпоративного сектора..... *стр.3*

## ТАКЖЕ В НОМЕРЕ

### СВЯЗИНВЕСТЬ Приватизация вряд ли состоится в 2006 г.

Сомнения, которые выразили госчиновники по поводу возможности приватизации Связьинвеста в 2006 г., еще раз подтверждают опасения, что приватизация холдинга вновь будет отложена. Предстоящие выборы в России могут стать причиной отсрочки приватизации до конца 2008 г. Такая отсрочка не сулит ничего хорошего для МРК, однако эти компании уже реализуют планы по развитию современных услуг связи и сокращению затрат, не дожидаясь изменений в структуре собственности..... *стр.4*

### РОСТЕЛЕКОМ Приобретение Зebra Телекома – ложка не к обеду

Приобретение Ростелекомом оператора IP-телефонии «Зebra Телеком» окажет незначительно влияние на финансовые показатели Ростелекома. Выход Ростелекома в сегмент альтернативной связи выглядит хотя и правильным, но уже запоздалым шагом. Покупка Зebra Телекома не защищает Ростелекома от рисков либерализации рынка дальней связи..... *стр.4*

### СТАТИСТИКА ..... *стр.6*

## Новости

✦ Росимущество отказалось одобрять проект создания объединенной авиакомпании на базе авиаальянса «AiRUnion» до тех пор, пока его инициатор, авиакомпания «Красноярские авиалинии» («Красэйр»), не устранил замечания ведомства к технико-экономическому обоснованию проекта. Претензии Росимущества касаются методики расчета стоимости акций авиакомпаний и непрозрачности состава их частных акционеров. Кроме того, Росимущество заявило, что перечень авиаактивов, которые планируется внести в уставный капитал «Аэрофлота», пока не определен. [Коммерсант]

✦ Вчера Минэкономразвития утвердило первые четыре проекта, которые будут финансироваться из инвестиционного фонда: строительство двух железных дорог, разработка приангарских месторождений полезных ископаемых и строительство НПЗ в Нижнекамске. [Ведомости]

✦ Сегодня, 15 июня 2006 г., выкуп облигаций Банка России выпуска № 4-02-30BR0-4 для участников рынка ГЦБ, заключивших сделки на аукционе по продаже облигаций Банка России № 4-03-30BR0-4, будет осуществляться по цене 98,6719% от номинала. [Cbonds]



## Новости

- ✦ Вчера Минэкономразвития утвердило первые четыре проекта, которые будут финансироваться из инвестиционного фонда: строительство двух железных дорог, разработка приангарских месторождений полезных ископаемых и строительство НПЗ в Нижнекамске. [Ведомости]
- ✦ Как заявили ЛУКОЙЛ и его норвежский партнер Norsk Hydro, запасы структуры Азар в Иране составляют 2 млрд барр. нефти. [Reuters]
- ✦ Рейтинговое агентство Fitch изменило прогноз по рейтингу ЦентрТелекома на «Стабильный» и подтвердило рейтинг на уровне «В-». [Fitch]
- ✦ Сегодня, 15 июня 2006 г., выкуп облигаций Банка России выпуска № 4-02-30BR0-4 для участников рынка ГЦБ, заключивших сделки на аукционе по продаже облигаций Банка России № 4-03-30BR0-4, будет осуществляться по цене 98,6719% от номинала. [Cbonds]
- ✦ 14 июня 2006 года состоялся аукцион по размещению дополнительного выпуска ОФЗ №46018RMFS. Размещаемый объем: 9 000,000 млн руб. Дата погашения: 24 ноября 2021 г. Спрос по номиналу: 11 220,357 млн руб. Размещенный объем выпуска по номиналу: 8 998,124 млн руб. Цена отсечения: 109,5200% к номиналу. Доходность по цене отсечения: 6,91% годовых. Средневзвешенная цена: 109,7846% к номиналу. Доходность по средневзвешенной цене: 6,88% годовых. [Cbonds]
- ✦ Рейтинговое агентство Standard&Poor's присвоило «Внешторгбанку» рейтинг «ruAA+» по национальной шкале и подтвердило рейтинги «BBB/A-2». [S&P]
- ✦ 14 июня 2006 года на ФБ ММВБ состоялась размещение первого облигационного займа Банка «Санкт-Петербург» объемом 1 млрд руб. В ходе конкурса по определению ставки первого купона инвесторами было выставлено 39 заявок на общую сумму 1285 млн руб., удовлетворено 28 заявок. По итогам конкурса ставка первого купона установлена в размере 9,60% годовых, что соответствует эффективной доходности к оферте 9,95% годовых. Ставки по 2–4 купонам равны ставке по первому купону. Облигационный заем был размещен полностью. [Cbonds]
- ✦ Росимущество отказалось одобрять проект создания объединенной авиакомпании на базе авиаальянса «AiRUnion» до тех пор, пока его инициатор, авиакомпания «Красноярские авиалинии» («Красэйр»), не устранил замечания ведомства к технико-экономическому обоснованию проекта. Претензии Росимущества касаются методики расчета стоимости акций авиакомпаний и непрозрачности состава их частных акционеров. Кроме того, Росимущество заявило, что перечень авиаактивов, которые планируется внести в уставный капитал «Аэрофлота», пока не определен. [Коммерсант]



## Рынок рублевых облигаций

### КОММЕНТАРИИ ПО РЫНКУ

#### События

В среду продажи на рублевом долговом рынке продолжились на фоне роста торговой активности во втором эшелоне **корпоративного сегмента**. В течение дня падение котировок длинных корпоративных бумаг (РЖД-7, ФСК ЕЭС-2) достигало 40 б.п., однако ближе к окончанию торговой сессии, рынок скорректировался, закрывшись с меньшими потерями.

**В муниципальном секторе** за последние 10 дней шестой выпуск Мос области потерял 84 б.п., за это время доходность бумаги выросла на 20 б.п.

Несмотря на сложную конъюнктуру рублевого долгового рынка, у Минфина вчера не возникло сложностей при доразмещении очередного транша выпуска **ОФЗ 46018** объемом 9 млрд руб. Несмотря на невысокий уровень спроса на аукционе (11 млрд руб.), премия в доходности по цене отсечения составила 7 б.п.

#### Treasuries – высокая майская инфляция вызвала коррекцию в UST

Выросший индекс потребительских цен в мае (годовая базовая инфляция в мае достигла 2,4%, в то время как ФРС рассматривает 2% в качестве критического уровня) вызвал коррекцию на рынке Treasuries. Пробив уровень в 5%, 10-летние ноты взяли недолгую паузу, затем однако закрепившись выше уровня 5,05%.

Таким образом, учитывая высокий уровень инфляции в США, ответ на вопрос, станет ли Фед повышать ставку 29 июня, становится очевидным, а перспективы роста доходности UST – неизбежными.

#### Торговые идеи:

В рамках продолжающейся коррекции на рынке мы по-прежнему рекомендуем инвесторам придерживаться защитной стратегии и приобретать короткие облигации 2-3 эшелонов.

В прошедшую пятницу на ММВБ начались вторичные торги по выпуску компании Лаверна. Мы считаем, что справедливая доходность по выпуску Лаверна к оферте через 10 мес. составляет 11%, чему соответствует цена 100,39% – и рекомендуем держать бумагу инвесторам, купившим облигации на аукционе.

Из недооцененных выпусков мы рекомендуем к покупке Сибирьтел-4 с целью 104,75%-104,80%. Большой объем предложения по бумаге обвалили котировки выпуска на 50 б.п., и в настоящий момент Сибирьтел-4 выглядит неоправданно дешево.

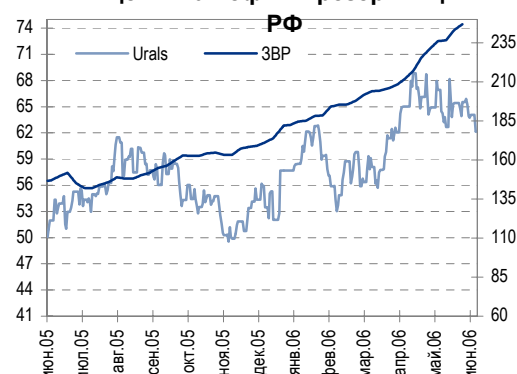
Мы по-прежнему считаем недооцененными выпуски Талосто, Инком-Лада-2 и Мастер-Банк-2.

#### На этой неделе

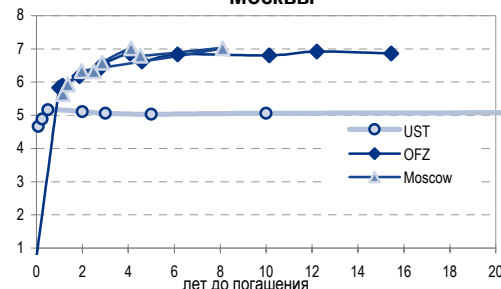
Коррекция мировых фондовых рынков будет ограничивать оптимизм внутреннего рынка на этой неделе. Мы рекомендуем воздержаться от вложений в длинные голубые фишки и обратить внимание на среднесрочные инструменты (10-24 мес.) 2-3 эшелонов корпоративного сектора.

Анастасия Залеская, zal\_av@uralsib.ru

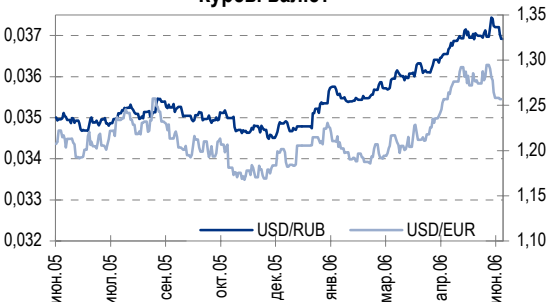
Цены на нефть и резервы ЦБ



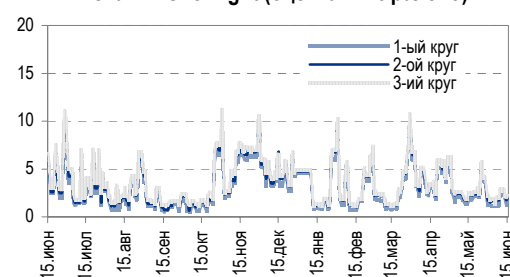
Кривая доходности UST, ОФЗ и Москвы



Курсы валют



Ставки Overnight (оценка ФК Уралсиб)





## Связьинвест

### Приватизация вряд ли состоится в 2006 г.

Вероятность отсрочки приватизации Связьинвеста повысилась. Сомнения, которые выразили госчиновники по поводу возможности приватизации Связьинвеста в 2006 г., еще раз подтверждают опасения, что приватизация холдинга вновь будет отложена. Предстоящие выборы в России могут стать причиной отсрочки приватизации до конца 2008 г. Такая отсрочка не сулит ничего хорошего для МРК, однако эти компании уже реализуют планы по развитию современных услуг связи и сокращению затрат, не дожидаясь изменений в структуре собственности.

**Чиновники сомневаются, что приватизация Связьинвеста произойдет в 2006 г.** Министр экономического развития Герман Греф вчера заявил, что приватизация Связьинвеста едва ли может состояться в 2006 г. Глава администрации правительства Сергей Нарышкин также вчера заявил, что приватизация Связьинвеста – не тот вопрос, который можно решать в спешке.

**Правительство, возможно, рассмотрит поправки к закону в декабре.** На этой неделе было объявлено о решении правительства рассмотреть поправки к закону «О связи» только в декабре нынешнего года, а в Думу данный документ будет направлен для утверждения в апреле 2007 г. Такой сценарий противоречит словам министра связи Леонида Реймана, который полагал, что поправки в Закон о связи, связанные с защитой прав «спецпользователей», будут утверждены до июля 2006 г. Напомним, что Совет безопасности РФ потребовал, чтобы права «спецпользователей» были защищены федеральным законом, который должен вступить в силу до того, как Связьинвест будет включен в приватизационный перечень.

*Константин Чернышев, che\_kb@uralsib.ru  
Станислав Юдин, yud\_sa@uralsib.ru*

## Ростелеком

### Приобретение Зебра Телекома – ложка не к обеду

**Запоздалый шаг.** Приобретение Ростелекомом оператора IP-телефонии «Зебра Телеком» окажет незначительно влияние на финансовые показатели Ростелекома. Выход Ростелекома в сегмент альтернативной связи выглядит хотя и правильным, но уже запоздалым шагом. Покупка Зебра Телекома не защищает Ростелекома от рисков либерализации рынка дальней связи.

**Покупка Зебра Телекома.** Ростелеком завершил приобретение 99,99% акций Зебра Телекома приблизительно за 13,5 млн долл. Рынок ожидал этой сделки с начала 2006 г.

**Слабый эффект диверсификации бизнеса.** По информации СМИ, выручка Зебра Телекома по итогам 2005 г. составила 25 млн долл. – 2% от выручки Ростелекома за этот же период. Зебра Телеком является крупнейшим среди многочисленных операторов VOIP-телефонии в России, деятельность которых становится незаконной с 2006 г. после вступления в силу новых правил регулирования рынка дальней связи. Начиная с 2006 г. операторы IP-телефонии вынуждены выбирать между капиталоемким строительством собственной инфраструктуры (стоимостью не менее 50 млн долл.), которая соответствовала бы требованиям лицензии на услуги дальней связи, или работать в качестве агента оператора дальней связи. Зебра Телеком обладает относительно известным брендом, который позволит Ростелекому переманить на свою сторону часть абонентов рынка дальней связи, активно использующих карты IP-телефонии и ранее фактически отказавшихся от услуг Ростелекома. Однако конкуренция в



сегменте дальней связи усиливается, а покупка Зебра Телекома не сыграет большой роли в диверсификации бизнеса Ростелекома.

*Константин Чернышев, che\_kb@uralsib.ru*  
*Станислав Юдин, yud\_sa@uralsib.ru*



### Рынок рублевых облигаций

Выпуск	Объем выпуска, млн. руб.	Купонная ставка, %	Дата			Месяцев до		Цена	Изм.	Торговый объем, руб.	Котировки		Доходность, %				DVO1	Рейтинг		Сред. бп
			купона	оферты	погаш.	офрт.	погаш.				покупка	продажа	офрт.	погаш.	HPR	текущ.		S&P/M	Уралсиб	
<b>КОРПОРАТИВНЫЕ ОБЛИГАЦИИ</b>																				
<b>ГОСКомПАНИИ</b>																				
Аижк	1 070	11,00	01.дек.06		01.дек.08		30,0				109,25									
Аижк-2	1 500	11,00	01.авг.06		01.фев.10		44,3													
Аижк-3	2 250	9,40	15.июл.06		15.окт.10		52,8	105,75	-0,30	4 230 000	109,00	111,80				7,51	8,89	2,70	107	
Аижк-4	900	8,70	01.авг.06		01.фев.12		68,6				105,75	106,45								
Аижк-5	2 200	7,35	15.июл.06		15.окт.12		77,2					99,85								
Аижк-6	2 500	7,40	15.июл.06		15.июл.14		98,4					100,00								
ВТБ-4	5 000	6,50	21.сен.06		19.мар.09		33,6					100,20							BBB/Baa2	
ВТБ-5	15 000	6,20	27.июл.06	26.апр.07	17.окт.13	10,5	89,4				99,75	100,15							BBB/Baa2	
Газпром-3	10 000	8,11	22.июл.06		18.январ.07		7,3	101,15	-0,08	4 046 000	101,12	101,30			6,20	5,93	8,02	0,57	BB+/Baa2	
Газпром-4	5 000	8,22	16.авг.06		10.фев.10		44,6	103,60	-0,12	3 108	103,50	103,70			7,21	7,93	3,14		BB+/Baa2	
Газпром-5	5 000	7,58	10.окт.06		09.окт.07		16,1				101,25	101,65							BB+/Baa2	
Газпром-6	5 000	6,95	10.авг.06		06.авг.09		38,3	99,66	-0,05	10 807 140	99,40	99,70			7,19	6,97	2,68		BB+/Baa2	
РЖД-2	4 000	7,75	06.дек.06		05.дек.07		18,0	101,40	-0,34	916 657	101,40	101,50			6,85	7,64	1,35		3-/ruAA+/Baa2	
РЖД-3	4 000	8,33	06.дек.06		02.дек.09		42,2	103,91	-0,14	17 933 374	103,76	103,90			7,16	8,02	3,00		3-/ruAA+/Baa2	
РЖД-4	10 000	6,59	15.июн.06		14.июн.07		12,2	100,05	-0,20	1 000 500	99,95	100,30			6,64	6,59	0,92		3-/ruAA+/Baa2	
РЖД-5	10 000	6,67	28.июл.06		23.январ.09		31,8	99,19	-0,07	151 850 700	99,00	99,30			7,13	6,72	2,26		3-/ruAA+/Baa2	
РЖД-6	10 000	7,35	15.ноя.06		10.ноя.10		53,7	100,31	-0,32	138 088 654	100,11	100,39			7,40	7,33	3,60		3-/ruAA+/Baa2	
РЖД-7	5 000	7,55	15.ноя.06		07.ноя.12		77,9	101,37	-0,27	40 553 500	101,20	101,45			7,41	7,45	4,91		3-/ruAA+/Baa2	
ФСК ЭЭС	5 000	8,80	20.июн.06		18.дек.07		18,4	103,11	0,21	257 765 000	102,70	103,15			6,71	8,53	1,40		B+/ruA+	
ФСК ЭЭС-2	7 000	8,25	20.июн.06		22.июн.10		49,0	102,37	-0,18	95 532 668	102,31	102,55			7,70	8,06	3,34		B+/ruA+	
ФСК ЭЭС-3	7 000	7,10	16.июн.06		12.дек.08		30,4												B+/ruA+	
<b>сырье</b>																				
Итера	1 200	9,75	07.дек.06		07.дек.07		18,0	101,15	-0,03	45 518	101,15	101,40			9,10	9,64	1,31			
Лукойл	6 000	7,25	21.ноя.06	20.ноя.07	17.ноя.09	17,5	41,7	100,65	-0,13	3 624 227	100,62	100,75		6,88	7,16	7,20	2,91		BB/ruAA/Baa2	
Новатэк	1 000	9,40	30.ноя.06		30.ноя.06		5,6	99,85	-1,50	4 992 502	99,88	102,00			9,96	9,71	9,41	0,42		
РуссНефть	7 000	9,25	16.июн.06	12.дек.08	10.дек.10	30,4	54,7													
СУЭК-2	1 000	8,50	17.авг.06		15.фев.07		8,2				100,10	100,39								
Татнефть-3	1 500	12,00	01.июл.06		01.июл.06		0,6					102,70								
ТНК-ВР	3 000	15,00	28.ноя.06		28.ноя.06		5,6				103,50	104,50								
Удмуртнефть	1 500	9,50	01.сен.06	01.дек.06	01.мар.08	5,7	20,9	100,00	-0,19	7 285 318	100,05	100,20		9,84	9,47	9,50	0,42		BB/Baa2	
<b>металлургия</b>																				
Амурметалл	1 500	9,80	31.авг.06		26.фев.09		32,9			10 060 000	100,50	100,80								
Маир	500	12,30	04.июл.06		03.апр.07		9,8	100,33	0,13	300 995	100,34	100,59			12,39	11,58	12,26	0,69		
Макси-Групп	3 000	11,25	14.сен.06	13.сен.07	12.мар.09	15,2	33,4	98,59	-0,16	20 351 106	98,50	98,70		12,86		11,41	1,05			
Мечел-ТД	3 000	11,75	16.июн.06	16.июн.06	12.июн.09	0,1	36,5													
РусАлФин-2	5 000	8,00	20.ноя.06		20.май.07		11,3				100,65	100,90								
РусАлФин-3	6 000	7,20	21.сен.06		21.сен.08		27,7	98,96	-0,04	8 906 000	98,75	99,10			7,85	7,28	1,96			
Северсталь	3 000	8,10	29.июн.06		28.июн.07		12,6													
ТЧМ-2	1 000				02.дек.07		17,9					100,32								
Хайленд Голд	750	12,00	05.июл.06	04.окт.06	02.апр.08	3,7	21,9	100,20	-0,04	359 723		100,19		11,79	11,07	11,98	0,27			
<b>телекоммуникации</b>																				
ВолгаТел-2	3 000	8,20	05.дек.06	02.дек.08	30.ноя.10	30,1	54,3	99,10	-0,44	260 632 700	99,00	99,12		8,80		8,27	2,08		B+/ruA+	
ВолгаТел-3	2 300	8,50	05.дек.06		30.ноя.10		54,3	99,07	-0,93	335 924 919	99,00	99,15			9,01	8,58	2,78		B+/ruA+	
Дальсвязь	1 000	13,00	15.ноя.06		15.ноя.06		5,1	101,98	0,04	21 622 140	101,98	102,08			8,26	8,07	12,75	0,40		
Дальсвязь-2	2 000	8,85	06.дек.06	04.июн.10	30.май.12	48,4	72,6													
Дальсвязь-3	1 500	8,60	06.дек.06		03.июн.09		36,2													
МГТС-4	1 500	7,10	25.окт.06	25.апр.07	22.апр.09	10,5	34,8				100,06	100,18								
МГТС-5	1 500	8,30	28.ноя.06	29.май.07	25.май.10	11,6	48,0													
Мегафон-2	1 500	9,28	11.окт.06		11.апр.07		10,0	102,50	-2,45	102 500		102,50			6,20	6,00	9,05	0,79		
Мегафон-3	3 000	9,25	17.окт.06		15.апр.08		22,4			50 709 120	102,75	103,00								
С-Тел-2	1 500	7,50	05.июл.06		03.окт.07		15,9				99,10	99,90								
С-Тел-3	1 500	9,25	31.авг.06	28.фев.08	24.фев.11	20,8	57,2	102,20	-0,20	10 220 000	101,25	102,80		8,10		9,05	1,52			
Сибирьтел-3	1 530	14,50	14.июл.06		14.июл.06		1,0	100,52	0,06	72 063 676	100,50	100,55			7,95	7,67	14,42	0,08		
Сибирьтел-4	2 000	12,50	06.июл.06		05.июл.07		12,9				104,10	104,30								
Сибирьтел-5	3 000	9,20	27.окт.06		25.апр.08		22,7	101,60	0,34	1 016		101,60			8,42	9,06	1,65			
Сибирьтел-6	2 000	7,85	21.сен.06	23.сен.08	16.сен.10	27,7	51,8				97,50	98,50								
СМАРТС-2	500	15,00	26.июн.06	26.июн.06	26.июн.07	0,4	12,6				99,50	99,99								
СМАРТС-3	1 000	14,10	03.окт.06	06.окт.06	29.сен.09	3,8	40,1	100,29	0,10	4 604 165	99,90	100,30		12,99	12,42	14,06	0,28			
Таттелеком	600	11,75	08.авг.06		06.май.07		10,9	103,50	0,50	310 500	100,00				8,04	7,64	11,35	0,83		
УрСИ-6	3 000	14,25	18.июл.06		18.июл.06		1,1	100,56	0,06	85 686 061	100,56	100,59			8,02	7,74	14,17	0,09		
УрСИ-4	3 000	9,99	02.ноя.06		01.ноя.07		16,8	102,45	0,06	86 992 193	102,35	102,50			8,23	9,75	1,26			
УрСИ-5	2 000	9,19	19.окт.06		17.апр.08		22,4	100,59	-0,91	512 003	101,40	101,60			9,02	9,14	1,61			
УрСИ сер06	2 000	8,20	23.ноя.06	20.ноя.08	17.ноя.11	29,7	66,1	99,60	0,04	513 920	99,30	99,50		8,56		8,23	2,07			
УрСИ-7	3 000	8,40	19.сен.06	17.мар.09	13.мар.12	33,6	70,0			49 715 000	99,15	99,45								
Центртел-3	2 000	12,35	15.сен.06		15.сен.06		3,1				100,50	101,20								
Центртел-4	5 623	13,80	19.авг.06		21.авг.09		38,8	113,27	-0,23	85 276 879	113,15	113,35			9,11	12,18	2,83			
ЦентТелеграф	500	16,00	22.авг.06		22.авг.06		2,3	101,10	0,73	10 1										



## Рынок рублевых облигаций

Выпуск	Объем выпуска, млн. руб.	Купонная ставка, %	Дата			Месяцев до		Цена	Изм.	Торговый объем, руб.	Котировки		Доходность, %				DVO1	Рейтинг		Сред. бп	
			купона	оферты	погаш.	офрт.	погаш.				покупка	продажа	офрт.	погаш.	HPR	текущ.		S&P/M	Уралсиб		
<b>КОРПОРАТИВНЫЕ ОБЛИГАЦИИ (продолжение)</b>																					
ОГО-1	1 100	15,50	21.окт.06		22.апр.07		10,4	101,73	-0,03	2 075 377	101,60	101,70		13,40	11,42	15,24	0,68		C+	792	
ОГО-2	1 200	12,95	27.авг.06		25.фев.09		32,9	100,10	-0,20	1 001 000	99,85	100,19		0,85		12,94	2,31		C+	-547	
ОСТ-2	1 000	12,90	09.ноя.06	10.май.07	08.май.08	11,0	23,1	100,40	0,05	43 665 428	100,27	100,40	12,49		12,02	12,85	0,79		C+	678	
ОтелПек-2	1 000	10,25	22.авг.06	21.авг.07	17.фев.09	14,4	32,6				89,75	100,00									
Снаково-2	1 500	8,50	14.сен.06		11.сен.08		27,3	98,95	-0,02	79 589 840	98,95	99,24		9,34		8,59	1,54		B-	313	
ПИТ-1	1 000	12,00	28.сен.06		28.сен.06		3,5														
ПИТ-2	1 500	14,25	25.сен.06	25.сен.06	23.мар.09	3,4	33,8				101,50	101,75								C	
ПраймДон	1 000	12,50	11.авг.06		10.ноя.06		5,0	100,02	0,02	395 070	100,00			13,01	12,31	12,50	0,36		C+	861	
Талосто	1 000	10,00	08.сен.06	14.сен.07	06.мар.09	15,2	33,2	100,00	0,00	30 000 000	100,03	100,15	10,08			10,00	1,10			419	
Черкизово	2 000	8,85	05.дек.06	02.дек.08	31.май.11	30,1	60,4														
ЭФКО	800	8,00	05.сен.06		05.сен.06		2,8				99,39	99,50								C-	
ЭФКО-2	1 500	10,50	28.июл.06	26.янв.07	22.янв.10	7,5	43,9	100,35	0,10	501 750	100,25	100,40	10,11		9,52	10,46	0,56		C-	516	
<b>розничная торговля</b>																					
Виктория	1 500	9,90	03.авг.06	01.фев.07	29.янв.09	7,7	32,0				100,00	100,15									
Детский Мир	1 150	8,50	11.авг.06		29.янв.15		105,0	99,25	-0,15	992 500	99,00	99,85		8,81		8,56	5,73			197	
Дикая Орхидея	1 000	11,30	13.июл.06	12.апр.07	09.апр.09	10,1	34,3	100,00	-0,03	1 000	99,95	100,00	11,78		11,09	11,30	0,72			627	
Дикси	3 000	9,25	21.сен.06		17.мар.11		57,9					99,80									
Инком-Лада	700	17,00	24.авг.06	14.дек.06	22.ноя.07	6,1	17,5				102,25	102,44								C	
Инком-Лада-2	1 400	11,75	18.авг.06	16.фев.07	12.фев.10	8,2	44,6			83 368 050	100,20	100,28								C	
Копейка	1 200	9,75	20.июн.06	19.дек.06	17.июн.08	6,3	24,5													C	
Копейка-2	4 000	8,70	23.авг.06	18.фев.09	15.фев.12	32,7	69,1	99,45	-0,10	4 972 500	99,45	99,60	9,23		8,75	2,21		B-/ruBBB	B	289	
Магнит	2 000	9,34	22.ноя.06		19.ноя.08		29,6	101,50	0,30	27 933 497	101,40	101,50			8,83	9,20	2,09			244	
Марта-Финанс	700	14,84	23.ноя.06		22.май.08		23,6	104,26	-0,24	9 331 670	104,00	104,38			12,67	14,23	1,63			647	
Марта-Финанс-2	1 000	11,75	06.дек.06	07.июн.07	06.дек.09	11,9	42,4	99,98	0,01	1 167 815	99,60	99,90	12,11		11,74	11,75	0,85			618	
Матрица	1 200	12,32	13.дек.06	13.июн.07	10.дек.08	12,1	30,3	99,25	-0,25	2 986 469	99,40	99,50	13,58		12,40	12,41	0,85			761	
МИР	1 000	9,89	27.июн.06	27.дек.06	27.дек.07	6,5	18,7	100,05	0,03	1 000 500	99,95	100,10	10,02		9,36	9,89	0,49			530	
Монетка	1 000	10,70	16.ноя.06	15.ноя.07	14.май.09	17,3	35,5														
Перекресток	1 500	8,81	11.июл.06	11.июл.06	08.июл.08	0,9	25,2				100,00	100,20								B	
Пятерочка	1 500	11,45	15.ноя.06		12.май.10		47,6	109,80	1,79	2 196	105,98			8,63		10,43	3,33		Ва3/BB-	B+	218
Пятерочка-2	3 000	9,30	20.июн.06		14.дек.10		54,8	102,54	-0,23	22 620 652	102,46	102,70		8,79		9,07	3,57		Ва3/BB-	B+	221
Техносила	2 000	9,50	30.ноя.06	29.май.08	27.май.10	23,8	48,1														
<b>сервис</b>																					
ДжЭфСи-2	1 200	13,00	05.дек.06	26.дек.06	04.дек.07	6,5	17,9	101,58	-0,13	20 316	101,58	101,70	9,83		9,55	12,80	0,49		B-	C+	513
Евросервис	1 500	14,00	20.июн.06	19.дек.06	18.дек.07	6,3	18,4														
КААД-2	3 000	11,59	23.ноя.06	23.ноя.06	22.май.08	5,4	23,6	99,42	-0,08	305 450 915	99,40	99,50	13,35		12,89	11,66	0,39		B-/ruBBB-	NR	890
Лаверна	1 000	12,00	12.окт.06	12.апр.07	08.апр.10	10,1	46,5	100,00	-0,07	10 402 490	99,98	100,08	12,31		11,76	12,00	0,73			680	
ММК-Трансфинанс	650	11,50	13.июл.06	16.янв.07	10.июл.08	7,2	25,2	100,85	0,00	333 814		101,00	9,93		9,27	11,40	0,54			506	
Мособлгаз	1 000	10,75	22.июн.06		21.дек.08		30,7														
РКС	1 500	9,70	18.окт.06	17.окт.07	15.апр.09	16,3	34,5														
Росинтер-2	400	10,00	05.июл.06		02.июл.08		25,0					100,20								C	
Росинтер-3	1 000	11,00	01.сен.06	01.сен.06	27.авг.10	2,6	51,2													C	
Санвэй	3 000	11,66	06.дек.06	06.июн.07	03.дек.08	11,9	30,1	101,55	0,04	3 685 250	101,45	101,59	10,20		9,90	11,48	0,88			428	
Трансаэрс	2 500	11,65	10.авг.06	09.авг.07	05.фев.09	14,0	32,2				100,50	100,70									
ЭйрЮнион	1 500	13,00	15.авг.06	15.май.07	10.ноя.09	11,2	41,5	100,48	0,51	36 174 000	95,00	99,00	13,02		12,29	12,94	0,78			727	
ЮТэйр	1 000	10,65	22.ноя.06		22.ноя.06		5,4	100,17	-0,08	1 001 742	99,50	100,40		10,47	10,18	10,63	0,40			602	
<b>строительство</b>																					
Адамант	500	13,10	07.дек.06		05.июн.08		24,1	101,61	-0,04	7 575 394	101,35	101,55		12,03		12,89	1,64			B-	580
Адамант-2	2 000	11,25	24.авг.06	24.май.07	20.май.10	11,5	47,9													B-	
ГлМосСтрой-2	4 000	11,50	21.сен.06	20.сен.07	17.мар.11	15,4	57,9				100,21	100,67									
ЛенСпецСМУ	1 000	12,00	26.окт.06	24.апр.08	22.апр.10	22,7	46,9				98,30	99,95									
ЛСР	1 000	11,00	21.сен.06	22.мар.07	20.мар.08	9,4	21,5				99,25	99,45								C+	
Миракс Групп	1 000	12,50	22.авг.06	22.авг.06	19.авг.08	2,3	26,6	100,31	-0,48	20 203 270	100,31	100,75	10,87	11,29	10,42	12,46	1,80			B-	493
ПИК-5	1 120	10,20	22.авг.06	22.май.07	20.май.08	11,4	23,5	99,69	0,15	278 138	99,50	99,70	10,97		10,50	10,23	0,81			C	516
Стройтрансгаз	3 000	9,60	28.июн.06		25.июл.08		24,7	101,17	-0,31	173 849 619	100,90	101,40		9,15		9,49	1,76			C	288
СУ-155	1 500	10,50	29.июн.06		30.мар.07		9,6					99,90								C+	
<b>энергетика</b>																					
Башкирэн-2	500	9,50	24.авг.06		22.фев.07		8,4	101,04	0,91	162 361 103	101,05			8,05	7,70	9,40	0,65			B	290
Башкирэн-3	1 500	8,56	03.июл.06		19.мар.09		33,6													B	
Ленэнерго	3 000	10,25	19.окт.06		19.апр.07		10,3	100,96	-0,01	828 879	100,85	101,10		9,22	8,89	10,15	0,77			B-	366
Мосэнерго-2	5 000	7,65	31.авг.06	23.фев.12	18.фев.16	69,3	117,9	99,10	-0,05	991 000	98,80	99,10	8,00		7,72	4,33			B-/ruBBB+	B	123
СвердлЭн	500	10,50	31.авг.06		01.мар.07		8,7				100,00									C	
Татэнерго	1 500	9,65	14.сен.06		13.мар.08		21,3				102,20	102,95									
Якутскэнерго	400	14,00	31.авг.06		31.авг.06		2,6	101,00	0,00	303 000	100,70	101,40		9,19	8,88	13,86	0,21			C+	480
<b>химия</b>																					
Куйбышеввазот-2	2 000	8,80	08.сен.06		04.мар.11		57,5				99,40	99,90									



## Рынок рублевых облигаций

Выпуск	Объем выпуска, млн. руб.	Купонная ставка, %	Дата			Месяцев до		Цена	Изм.	Торговый объем, руб.	Котировки		Доходность, %				DVO1	Рейтинг		Сред. бп
			кулона	оферты	погаш.	офрт.	погаш.				покупка	продажа	офрт.	погаш.	HPR	текущ.		S&P/M	Уралсиб	
<b>КОРПОРАТИВНЫЕ ОБЛИГАЦИИ (продолжение)</b>																				
УВЗ	2 000	13,36	03.окт.06	08.окт.06	30.сен.08	3,9	28,0				101,46									
УВЗ-2	3 000	9,35	04.окт.06	03.окт.07	05.окт.10	15,9	52,5	100,52	-0,05	35 009 848	100,51	100,55	9,10			9,30	1,16			В
<b>автопром</b>																				
АвтоВАЗ-2	3 000	9,20	16.авг.06	14.фев.07	13.авг.08	8,2	26,4	100,73	0,00	44 222 605	100,67	100,75	8,19			7,82	9,13	0,62		В
АвтоВАЗ-3	5 000	9,70	27.июн.06	27.июн.06	22.июн.10	0,4	49,0	100,01	-0,01	120 878 383	100,01	100,10	9,43			9,03	9,70	0,03		В
ИжАвто	1 000	10,70	13.сен.06		14.мар.07		9,1	99,16	-0,04	891 462	99,00	99,25		12,20		11,61	10,79	0,66		С-
КамАЗ-2	1 500	8,45	22.сен.06	26.сен.08	17.сен.10	27,8	51,9	99,75	-0,12	17 947 499	99,62	99,74	8,68				8,47	1,96		С
СОК-Авто	1 100	12,60	26.окт.06	26.окт.06	24.апр.08	4,5	22,7	99,78	-0,22	9 344 715	99,51	100,00	13,55			13,01	12,63	0,33		В
СС-Авто	1 500	11,25	27.июл.06	25.янв.07	21.янв.10	7,5	43,9	102,00		12 240	102,00	102,30	7,98			7,53	11,03	0,58		В
<b>производство</b>																				
Арнест	600	10,30	25.окт.06	25.апр.07	29.апр.09	10,5	35,0													
АЦБК	500	13,50	07.сен.06		07.сен.06		2,8				100,76	101,00								В-
АЦБК-Инвест-2	500	11,80	22.авг.06	21.ноя.06	20.май.08	5,3	23,5													В-
Волга	1 500	12,00	12.сен.06		13.мар.07		9,1				101,82	101,99								В-
ГОТЭК-2	1 500	9,90	22.июн.06	23.июн.06	18.июн.09	0,3	36,7			199 900	99,90	100,00								С-
ЛОМО-2	700	14,20	11.июл.06		11.июл.06		0,9	100,03	0,03	2 619 739	100,00	100,10			13,81	13,00	14,20	0,07		D+
ОМК	3 000	9,20	07.дек.06		12.июн.08		24,3	101,80	-0,20	97 475 439	102,00	102,20			8,37		9,04	1,76		В
Росконтракт	700	11,70	05.сен.06	05.сен.06	04.сен.07	2,8	14,9	99,70	0,00	49 850	99,50	99,70	13,70		12,51	13,03	11,74	0,20		C+
РусТекстиль	500	18,80	12.сен.06		12.сен.06		3,0	100,92	0,22	3 291 957	100,90	101,09			15,04	14,26	18,63	0,23		C-
РусТекстиль-2	1 000	12,75	07.сен.06		05.мар.09		33,2	98,36	0,26	5 213 324	98,12	99,00			14,18		12,96	1,53		C-
РусТекстиль-3	1 200	12,00	24.окт.06	01.ноя.07	20.окт.09	16,8	40,8	97,54	-0,74	10 095 130	97,05	97,94	14,28				12,30	1,12		C-
СалаватСтекло	750	11,60	26.сен.06	26.сен.06	25.мар.08	3,5	21,7					104,00								
СалаватСтекло-2	1 200	9,28	01.ноя.06	31.окт.07	28.окт.09	16,8	41,1				99,45	99,65								
СвобСокол	600	11,75	23.ноя.06		22.ноя.07		17,5													
СЗЛК	300	13,90	13.июл.06		13.июл.06		1,0					99,98								C
ТМК	2 000	10,30	20.окт.06		20.окт.06		4,3	100,75	-0,05	38 698 510	100,75	100,89			8,19	7,98	10,22	0,33		В-
ТМК-2	3 000	10,09	26.сен.06	27.мар.07	24.мар.09	9,5	33,8	101,65	0,00	9 805 179	101,51	101,70	8,00			7,69	9,93	0,73		В-
ТМК-3	5 000	7,95	22.авг.06	19.фев.08	15.фев.11	20,5	56,9	99,85	-0,02	90 839 500	99,70	99,83	8,20			7,96	1,49			В-
ЧТПЗ	3 000	9,50	21.июн.06	18.июн.08	16.июн.10	24,5	48,8	102,26	-0,24	79 299 338	102,16	102,35	8,43			9,29	1,77			В-
ЯТХ	1 000	12,00	27.окт.06	27.окт.06	24.окт.08	4,5	28,8	100,06	-0,18	20 422 253	100,05	100,25	12,08			11,65	11,99	0,34		C+
<b>финансы</b>																				
Газбанк	750	11,00	21.ноя.06	21.ноя.06	25.ноя.08	5,3	29,8				99,95	100,15								B2
Газпромбанк	5 000	7,10	03.авг.06		27.янв.11		56,3	97,85	0,08	68 495 979	97,66	97,89			7,80		7,26	3,65		Baa1/BB
Зенит	1 000	8,00	22.сен.06		24.мар.07		9,4				99,85	100,10								B1
Зенит-2	2 000	8,39	16.авг.06		16.фев.09		32,6	99,50	-0,20	84 547 000	99,30	99,70		8,78		8,43	2,25			243
Импэкобанк-2	1 000	7,50	20.окт.06	21.апр.07	20.апр.08	10,4	22,5					100,75								В-/B1
КИТ Финанс	2 000	10,50	17.июн.06	22.дек.06	18.дек.08	6,4	30,6													CCC
МастерБанк-2	1 000	11,75	24.ноя.06	25.май.07	23.май.08	11,5	23,6	100,01	-0,01	107 011	100,01	100,20	12,06		11,67	11,75	0,82			624
МИА-2	1 000	9,50	08.авг.06	06.фев.07	09.авг.08	7,9	26,2	99,90	-0,15	1 998 000	99,90	100,15	10,00		9,57	9,51	0,58			498
МИА-3	1 500	9,40	31.авг.06	30.авг.07	23.фев.12	14,7	69,3				100,00	100,50								
МКБ	500	10,50	26.июл.06		25.апр.07		10,5				100,16	100,50								B1
ММБ-1	1 000	8,30	15.авг.06		13.фев.07		8,1													BB
МОИА	1 500	9,00	21.июн.06	21.июн.06	21.дек.10	0,2	55,0													
Пробизнесбанк-2	1 000	10,69	01.ноя.06		29.апр.09		35,0	100,00	-0,58	550 000	100,01	100,20		9,56		10,69	2,35			305
Росбанк	3 000	9,25	15.авг.06	14.фев.07	15.фев.09	8,2	32,6	101,26	-0,02	1 113 860	101,15	101,30	7,40		7,07	9,13	0,63			3-/ruBBB-/Ba3
РХБбанк	3 000	7,50	06.сен.06	06.дек.06	04.июн.08	5,8	24,0				100,00	101,45								Ba1
РХБбанк-2	7 000	7,85	23.авг.06		16.фев.11		56,9	99,70	-0,49	99 935 100	99,70	100,10		8,16		7,87	3,65			Ba1
РТК Лиз-4	2 250	8,80	10.окт.06		08.апр.08		22,1	100,37	-0,13	4 917 920	100,35	100,45		8,62		8,77	1,05			В-
РусСтанд-3	2 000	8,40	23.авг.06	01.сен.06	22.авг.07	2,6	14,5			20 016 000										B+/ruA+/Ba2
РусСтанд-4	3 000	8,25	01.сен.06		03.мар.08		20,9													B+/ruA+/Ba2
РусСтанд-5	5 000	7,60	14.сен.06	15.мар.07	09.сен.10	9,1	51,6													B+/ruA+/Ba2
РусСтанд-6	6 000	8,10	16.авг.06	23.авг.07	09.фев.11	14,5	56,7													B+/ruA+/Ba2
ХКФ-2	3 000	8,50	14.ноя.06		11.май.10		11,2	100,00												B-/Ba3
ХКФ-3	3 000	8,25	22.июн.06	22.мар.07	16.сен.10	9,4	51,8													B-/Ba3



## Рынок рублевых облигаций

Выпуск	Объем выпуска, млн. руб.	Купонная ставка, %	Дата			Месяцев до		Цена	Изм.	Торговый объем, руб.	Котировки		Доходность, %				DVO1	Рейтинг	Сред. бл				
			купона	оферты	погаш.	оферты	погаш.				покупка	продажа	оферты	погаш.	HPR	текущая							
<b>МУНИЦИПАЛЬНЫЕ ОБЛИГАЦИИ</b>																							
Башкортостан-4	500	8,02	14.сен.06		13.сен.07		15,2											BB/Ba1					
Белг обл-31001	2 000	8,38	16.авг.06		10.ноя.10		53,7				101,90	102,20											
Волг обл	600	13,00	15.июн.06		11.июн.09		36,4																
Волг обл-2	700	6,48	22.июн.06		17.июн.10		48,8				106,90	107,35											
Воронеж обл-2	500	13,00	16.июн.06		18.июн.09		36,7																
Иркут обл	800	10,50	20.июл.06		22.июл.07		13,4	101,41	0,01	354 935	101,35	101,60		7,93	10,35	0,56		B+	224				
Иркут обл-2	1 050	10,00	07.сен.06		07.сен.06		2,8	100,44	-0,03	3 126 624	100,42	100,65		8,31	8,06	9,96	0,22		B+	392			
Ирк обл31-1	1 500	10,00	22.июн.06		17.дек.09		42,7				102,20	102,70							B+				
Ирк обл31-2	900	8,50	25.окт.06		23.окт.08		28,7	100,35	0,05	5 017 500	100,30	100,70		7,90	8,47	1,21			V+	187			
Коми-5	500	14,00	24.июн.06		24.дек.07		18,6	108,23	-0,17	1 736 084	108,00	108,55		7,82	12,94	1,42			-Ba3	182			
Коми-6	700	14,00	14.окт.06		14.окт.10		52,8	119,43	3,43	107 490	115,07	117,50		7,10	11,72	3,94			-Ba3	58			
Коми-7	1 000	12,00	23.ноя.06		22.ноя.13		90,6	105,80	0,35	108 974	105,65	107,36		8,34	11,34	5,10			-Ba3	151			
Коми-8	1 000	9,00	05.сен.06		03.дек.15		115,3				97,16	99,00								-Ba3			
Костром обл-4	800	12,00	12.сен.06		11.мар.08		21,2				106,58	107,00											
Красноярск-4	630	12,50	27.июл.06		27.окт.06		4,5				101,60	102,00											
Крас край-3	3 000	7,00	04.окт.06		01.окт.08		28,0	98,89	-0,19	2 175 550	98,85	99,15		7,54	7,08	1,58			B+/ruA+	131			
Краснод край	605	10,00	14.ноя.06		15.май.07		11,2				102,00	102,20											
Лен обл-2	800	14,01	13.дек.06		08.дек.10		54,6	123,18	0,15	1 048 278	100,00			7,94	11,37	4,10			B+/ruA+	138			
Лен обл-3	1 300	13,50	16.июн.06		05.дек.14		103,2																
Москва-35	4 000	10,00	18.июн.06		18.июн.06		0,1																
Москва-37	4 000	10,00	23.июн.06		23.сен.06		3,4				100,01	103,01											
Москва-27	4 000	15,00	20.июн.06		20.дек.06		6,3																
Москва-31	5 000	10,00	20.авг.06		20.май.07		11,3	103,50	0,00	2 070	100,00	110,00		6,24	5,99	9,66	0,88			BBB/Baa2	45		
Москва-42	3 000	10,00	13.авг.06		13.авг.07		14,2				103,50	105,00											
Москва-40	5 000	10,00	26.июл.06		26.окт.07		16,6				105,00	105,46											
Москва-43	5 000	10,00	17.авг.06		17.май.08		23,4	107,55	-0,25	150 033 533	106,90	108,25		5,96	9,30	1,81				BBB/Baa2	-25		
Москва-29	5 000	10,00	05.дек.06		05.июн.08		24,1				106,80	107,00											
Москва-36	3 900	10,00	16.июн.06		16.дек.08		30,5																
Москва-47	5 000	10,00	28.июл.06		28.апр.09		35,0				107,75	108,30											
Москва-41	5 000	10,00	30.июл.06		30.июл.10		50,2				108,00	111,20											
Москва-38	5 000	10,00	26.июн.06		26.дек.10		55,2	111,85	-1,15	151 449 624	112,70	112,80		7,03	8,94	3,98				BBB/Baa2	44		
Москва-39	4 800	10,00	21.июл.06		21.июл.14		98,6	109,32	-0,37	222 554 830	109,27	109,38		7,03	9,15	6,14					BBB/Baa2	19	
Москва-44	5 000	10,00	24.июн.06		24.июн.15		109,9	109,12	-0,39	21 824 500	109,06	109,60		7,04	9,16	6,62					BBB/Baa2	20	
Моск обл-3	4 000	11,00	20.авг.06		19.авг.07		14,4	105,05	0,10	1 004 278	105,05	105,45		6,58	10,47	1,13					3B/ruAA/Ba3	73	
Моск обл-4	9 600	11,00	25.июл.06		21.апр.09		34,7	110,40	-0,20	121 941 752	109,96	110,50		7,13	9,96	2,59					3B/ruAA/Ba3	66	
Моск обл-5	12 000	10,00	03.окт.06		30.мар.10		46,2	107,44	-0,22	44 942 216	107,23	107,40		7,25	9,31	2,64					3B/ruAA/Ba3	88	
Моск обл-6	12 000	9,00	24.окт.06		19.апр.11		59,0	106,26	-0,40	328 007 289	106,16	106,49		7,57	8,47	4,02					3B/ruAA/Ba3	92	
Нижегор обл-1	1 000	11,80	02.авг.06		01.ноя.06		4,7	101,37	-0,28	560 578	101,06	101,63		8,37	11,64	0,36						397	
Нижегор обл-2	2 500	10,24	02.ноя.06		02.ноя.08		29,1	104,10	-0,08	3 123 000	104,05	104,25		7,59	9,84	1,54						143	
Новосибирск-2	1 500	12,00	06.сен.06		07.дек.06		5,9	101,97	-0,03	81 807 230	101,80	102,00		8,02	7,74	11,77	0,45					346	
Новосибирск-3	1 000	13,00	12.июл.06		14.июл.09		37,5				112,40	113,05											
Новосиб обл	1 500	13,50	27.июл.06		27.июл.06		1,4	100,75	0,02	16 930 078	100,75	100,88		7,18	6,97	13,40	0,11					278	
Новосиб обл-2	2 000	13,30	31.авг.06		29.ноя.07		17,8				108,00	109,39											
Самар обл-1	1 185	12,00	04.июл.06		04.июл.06		0,7	108,00	7,60	64 800	100,22			-71,54		11,11	0,21				3B-/ruAA-/Ba2	-7594	
Самар обл-2	1 500	6,82	15.июн.06		09.сен.10		51,6																
Твер Обл-2	600	16,90	24.авг.06		23.ноя.06		5,4	103,59	-1,41	2 546 289	103,85	104,00		8,83	8,43	16,31	0,42					437	
Твер Обл-3	800	7,95	31.авг.06		30.ноя.08		30,0				100,10	100,49											
Томск	300	12,00	24.авг.06		22.ноя.07		17,5																
Томск обл-1	500	11,00	27.июл.06		27.июл.06		1,4	100,36	-0,16	3 240 702	100,35	100,43		7,86	7,60	10,96	0,11					ruA	346
Томск обл-2	600	11,00	13.окт.06		13.окт.07		16,2	103,93	-0,57	4 157 000	103,85	104,25		7,22	10,58	1,24						ruA	130
Удмуртия	1 000	8,20	27.июн.06		27.дек.08		30,9	100,60	-0,10	3 238 314	100,50	100,85		8,09	8,15	2,18							172
Уфа-3	400	10,03	18.июл.06		18.июл.06		1,1				100,20	100,30											
Уфа-4	500	10,03	05.дек.06		03.июн.08		24,0				104,15	104,40											
Хаб край-5	700	10,00	05.июл.06		05.окт.06		3,8				100,65	100,90											
ХМАО-2	3 000	12,00	26.ноя.06		27.май.08		23,8				100,00												
Чувашия-2	500	9,00	12.июл.06		13.апр.07		10,1				100,40	110,85											
Чувашия-4	750	12,33	26.сен.06		27.мар.09		33,9				111,00	112,80											
Якутия-3	800	12,00	20.июн.06		17.июн.08		24,5																
Якутия-5	2 000	9,00	20.июл.06		21.апр.07		10,4	100,89	-0,11	353 125	100,85	101,00		7,53	7,20	8,92	0,78					ruA	194
Якутия-25006	2 000	10,00	17.авг.06		13.май.10		47,6	107,60	-0,15	3 228 000	107,40	107,80		7,59	9,29	2,88						ruA	114
Якутия-35001	2 500	7,95	20.июл.06		11.апр.13		83,1	100,70	-0,24	1 007 000	100,60	100,85		8,03	7,89	4,40						ruA	125
ЯНАО	1 800	11,00	05.авг.06		03.авг.08		26,0	106,00	-0,18	5 301 210	100,00			7,12	10,38	1,96							

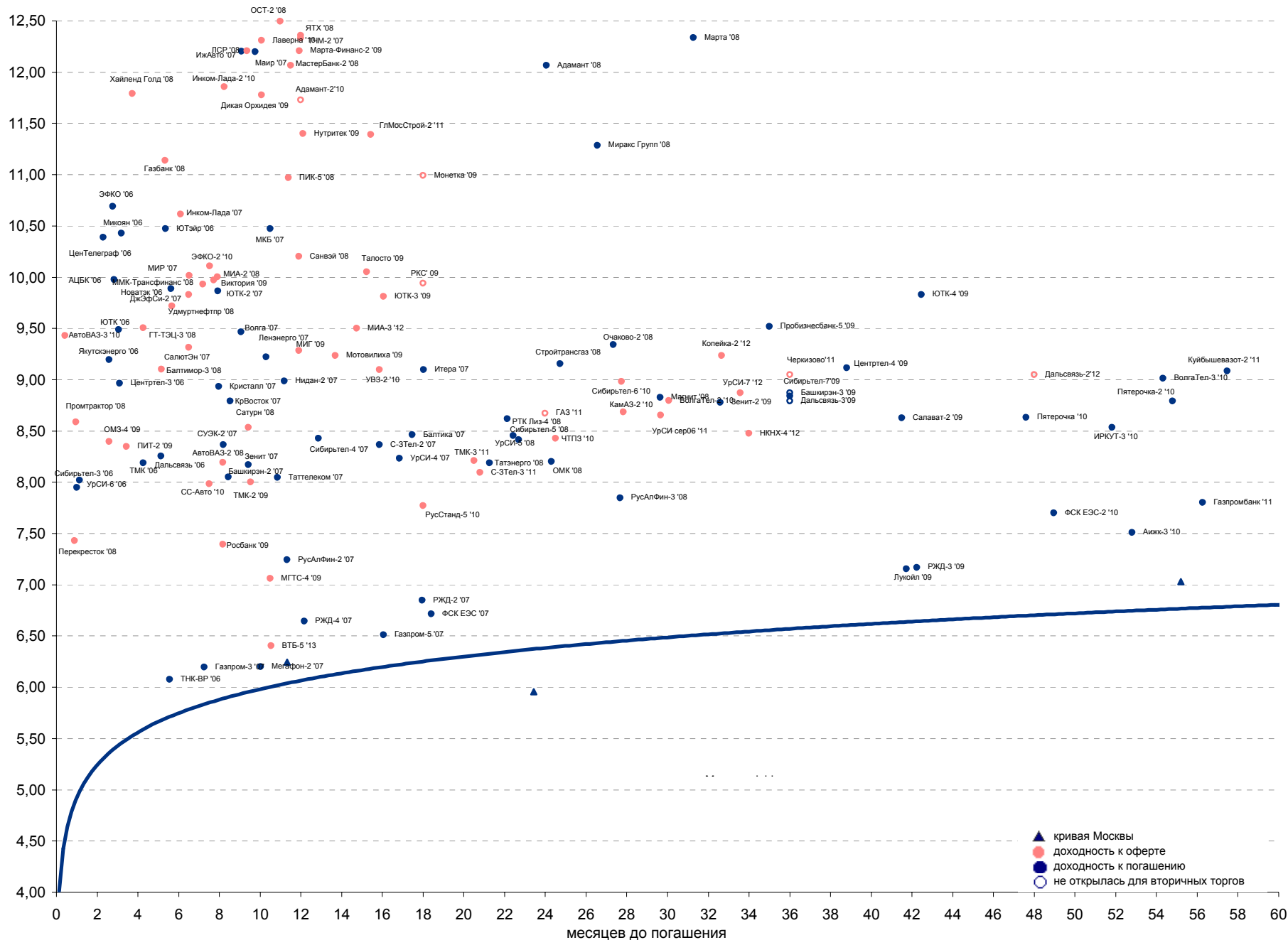


## Рынок рублевых облигаций

Выпуск	Объем, тыс. ед.	Купон	Дата погашения	Дата след. Купона	Цена закрытия	Изменение, %	Доходность, %		Спрэд к индикатору, б.п.	Мод. дюрация
							погашения	текущая		
<b>СУВЕРЕННЫЕ ОБЛИГАЦИИ</b>										
Россия '07	\$ 2 400 000	10,00	26.06.2007	26.06.2006	103,93	-0,12	5,96	9,62	74,9	0,92
Россия '10	\$ 2 767 442	8,25	31.03.2010	30.09.2006	104,26	-0,22	6,95	7,91	189,3	3,17
Россия '18	\$ 3 466 671	11,00	24.07.2018	24.07.2006	138,98	-0,43	6,34	7,91	118,2	7,29
Россия '28	\$ 2 500 000	12,75	24.06.2028	24.06.2006	170,78	-0,42	6,60	7,47	143,7	9,88
Россия '30	\$ 18 400 000	5,00	31.03.2030	30.09.2006	106,72	-0,28	6,35	4,69	129,0	7,35
МинФин V	\$ 2 837 000	3,00	14.05.2008	14.05.2007	94,45	-0,17	6,18	3,18	96,8	1,76
МинФин VII	\$ 1 750 000	3,00	14.05.2011	14.05.2007	86,86	-0,45	6,19	3,45	116,5	4,33
МинФин VIII	\$ 1 322 000	3,00	14.11.2007	14.11.2006	97,39	0,00	4,95	3,08	-26,3	1,34
Aries '07	eur 2 000 000	6,18	25.10.2007	25.10.2006	103,85	0,01	3,46	5,95		0,36
Aries '09	eur 1 000 000	7,75	25.10.2009	25.10.2006	110,72	-0,02	4,24	7,00	-81,5	2,84
Aries '14	\$ 2 435 500	9,60	25.10.2014	25.10.2006	122,42	-0,31	6,13	7,84	106,8	5,93
<b>МУНИЦИПАЛЬНЫЕ ОБЛИГАЦИИ</b>										
Москва '11	eur 374 000	6,45	12.10.2011	12.10.2006	107,61	-0,17	5,68	5,99	-51,2 / 65,3	4,92
<b>КОРПОРАТИВНЫЕ ОБЛИГАЦИИ</b>										
АЛРОСА '08	\$ 500 000	8,13	06.05.2008	06.11.2006	103,68	-0,08	6,01	7,84	-29,5 / 87,1	1,72
АЛРОСА '14	\$ 500 000	8,88	17.11.2014	17.11.2006	110,46	-0,36	7,19	8,03	66,2 / 225,0	5,97
Альфа-Банк '07	\$ 150 000	7,75	09.02.2007	09.08.2006	100,62	-0,02	6,72	7,70	75,6 / 150,5	0,60
Банк Москвы '09	\$ 250 000	8,00	28.09.2009	28.09.2006	102,55	-0,17	7,11	7,80	32,4 / 205,6	2,80
Банк Москвы '10	\$ 300 000	7,38	26.11.2010	26.11.2006	100,56	-0,22	7,22	7,33	35,8 / 218,5	3,71
ВБД '08	\$ 150 000	8,50	21.05.2008	21.11.2006	102,13	-0,06	7,29	8,32	96,6 / 214,6	1,74
ВТБ '08	\$ 550 000	6,88	11.12.2008	11.12.2006	101,31	-0,08	6,29	6,79	-24,9 / 119,2	2,25
ВТБ '11	\$ 450 000	7,50	12.10.2011	12.10.2006	103,89	-0,29	6,62	7,22	-26,3 / 159,0	3,61
ВТБ '15	\$ 750 000	6,32	04.02.2015	04.08.2006	98,68	-0,21	6,73	6,40	32,5 / 222,0	3,11
ВТБ '35	\$ 1 000 000	6,25	30.06.2035	30.06.2006	96,16	-0,48	6,55	6,50	-5,7 / 137,9	6,56
Вымпелком '09	\$ 450 000	10,00	16.06.2009	16.12.2006	106,42	-0,13	7,56	9,40	87,6 / 249,4	2,57
Вымпелком '10	\$ 300 000	8,00	11.02.2010	11.08.2006	100,55	-0,23	7,82	7,96	93,7 / 276,2	3,03
Вымпелком '11	\$ 300 000	8,38	22.10.2011	22.10.2006	101,61	-0,48	8,00	8,24	120,3 / 296,8	4,20
Газпром '07	\$ 500 000	9,13	25.04.2007	25.10.2006	102,58	-0,03	5,94	8,90	-2,4 / 72,5	0,80
Газпром '09	\$ 700 000	10,50	21.10.2009	21.10.2006	112,55	-0,20	6,27	9,33	-67,9 / 121,4	2,80
Газпром '10	eur 1 000 000	7,80	27.09.2010	27.09.2006	111,53	-0,09	4,74	6,99	-220,1 / -30,7	3,48
Газпром '13	\$ 1 750 000	9,63	01.03.2013	01.09.2006	115,26	-0,13	6,75	8,35	-19,4 / 172,7	4,92
Gazstream '13	\$ 646 500	5,63	22.07.2013	22.07.2006	97,71	-0,17	6,03	5,76	-55,7 / 100,2	5,62
Газпром '15	eur 1 000 000	5,88	01.06.2015	01.06.2007	102,56	-0,13	5,50	5,73	-89,9 / 44,7	6,84
Газпром '20	\$ 1 250 000	7,20	01.02.2020	01.08.2006	102,38	-0,17	6,93	7,03	0,0 / 186,9	4,00
Газпром '34	\$ 1 200 000	8,63	28.04.2034	28.10.2006	116,97	-0,44	7,20	7,37	59,9 / 214,6	11,48
Газпромбанк '08	\$ 1 050 000	7,25	30.10.2008	30.10.2006	101,79	-0,11	6,41	7,12	-7,5 / 130,5	2,13
Газпромбанк '15	\$ 1 000 000	6,50	23.09.2015	23.09.2006	93,99	-0,13	7,41	6,92	100,3 / 234,8	6,66
Евраз '06	\$ 175 000	8,88	25.09.2006	25.09.2006	100,57	-0,04	6,56	8,83	59,7 / 134,6	0,26
Евраз '09	\$ 300 000	10,88	03.08.2009	03.08.2006	108,47	-0,20	7,76	10,03	108,6 / 270,5	2,55
Евраз '15	\$ 750 000	8,25	10.11.2015	10.11.2006	99,00	-0,36	8,40	8,33	200,1 / 334,7	6,37
МБРР '08	\$ 150 000	8,63	03.03.2008	03.09.2006	100,46	-0,03	8,32	8,59	209,4 / 316,2	1,52
МДМ-Банк '06	\$ 200 000	9,38	23.09.2006	23.09.2006	100,61	-0,02	6,52	9,32	55,5 / 130,3	0,25
Мегафон '09	\$ 375 000	8,00	10.12.2009	10.12.2006	100,61	-0,28	7,80	7,95	93,3 / 276,6	2,98
ММК '08	\$ 300 000	8,00	21.10.2008	21.10.2006	101,84	-0,10	7,12	7,86	65,6 / 201,4	2,08
МТС '08	\$ 400 000	9,75	30.01.2008	30.07.2006	104,07	-0,17	7,02	9,37	106,1 / 197,0	1,43
МТС '10	\$ 400 000	8,38	14.10.2010	14.10.2006	101,44	-0,40	7,97	8,26	86,9 / 290,2	3,52
МТС '12	\$ 400 000	8,00	28.01.2012	28.07.2006	98,91	-0,46	8,24	8,09	146,7 / 322,0	4,30
НИКойл '07	\$ 150 000	9,00	19.03.2007	19.09.2006	100,99	-0,01	7,59	8,91	162,7 / 237,5	0,70
НОМОС '07	\$ 125 000	9,13	13.02.2007	13.08.2006	100,86	-0,03	7,70	9,05	174,2 / 249,1	0,60
Норникель '09	\$ 500 000	7,13	30.09.2009	30.09.2006	100,78	-0,19	6,85	7,07	4,9 / 179,9	2,84
Петрокоммерц '07	\$ 120 000	9,00	09.02.2007	10.08.2006	101,34	-0,02	6,80	8,88	83,4 / 158,2	0,60
Промсвбанк '06	\$ 200 000	10,25	27.10.2006	27.10.2006	101,39	0,28	6,12	10,11	16,2 / 99,3	0,35
Промстройбанк '08	\$ 300 000	6,88	29.07.2008	29.07.2006	99,94	-0,09	6,90	6,88	51,7 / 184,8	1,88
Промстройбанк '15	\$ 400 000	6,20	29.09.2015	29.09.2006	96,06	-0,23	7,29	6,45	40,9 / 207,3	3,63
РБР '08	\$ 170 000	6,50	11.08.2008	11.08.2006	99,24	-0,06	6,88	6,55	48,0 / 182,8	1,92
Росбанк '09	\$ 300 000	9,75	24.09.2009	24.06.2006	104,47	-0,19	8,18	9,33	123,0 / 305,6	1,91
Роснефть '06	\$ 150 000	12,75	20.11.2006	20.11.2006	102,81	-0,06	5,79	12,40	-17,3 / 57,6	0,41
РусСтандарт '07	\$ 300 000	8,75	14.04.2007	14.10.2006	100,98	-0,09	7,47	8,67	127,8 / 244,3	0,77
РусСтандарт '08	\$ 300 000	8,13	21.04.2008	21.10.2006	100,09	-0,04	8,06	8,12	178,0 / 291,6	1,66
Сбербанк '15	\$ 1 000 000	6,23	11.02.2015	11.08.2006	98,62	-0,14	6,66	6,32	-29,1 / 160,1	3,14
Северсталь '09	\$ 325 000	8,63	24.02.2009	24.08.2006	103,03	-0,47	7,35	8,37	78,2 / 226,3	2,31
Северсталь '14	\$ 375 000	9,25	19.04.2014	19.10.2006	108,19	-0,66	7,83	8,55	123,1 / 276,9	5,53
Сибкадембанк '08	\$ 175 000	9,75	19.05.2008	19.11.2006	101,65	0,03	8,78	9,59	247,9 / 364,3	1,71
Сибнефть '07	\$ 400 000	11,50	13.02.2007	13.08.2006	103,38	-0,08	6,07	11,12	10,9 / 85,8	0,60
Сибнефть '09	\$ 500 000	10,75	15.01.2009	15.07.2006	110,10	-0,15	6,42	9,76	45,8 / 120,7	2,16
Синек '15	\$ 250 000	7,70	03.08.2015	03.08.2006	98,83	-0,04	7,88	7,79	115,5 / 282,2	4,66
Система '08	\$ 350 000	10,25	14.04.2008	14.10.2006	104,63	-0,19	7,46	9,80	150,2 / 241,2	1,62
Система '11	\$ 350 000	8,88	28.01.2011	28.07.2006	101,74	-0,73	8,41	8,72	152,8 / 337,2	3,61
ТНК '07	\$ 700 000	11,00	06.11.2007	06.11.2006	105,99	-0,12	6,38	10,38	41,4 / 116,2	1,26
Уралсиб '06	\$ 140 000	8,88	06.07.2006	06.07.2006	100,06	-0,03	7,28	8,87	132,1 / 207,0	0,04
ХКФ '08	\$ 150 000	9,13	04.02.2008	04.08.2006	101,20	0,00	8,31	9,02	211,8 / 314,4	1,44

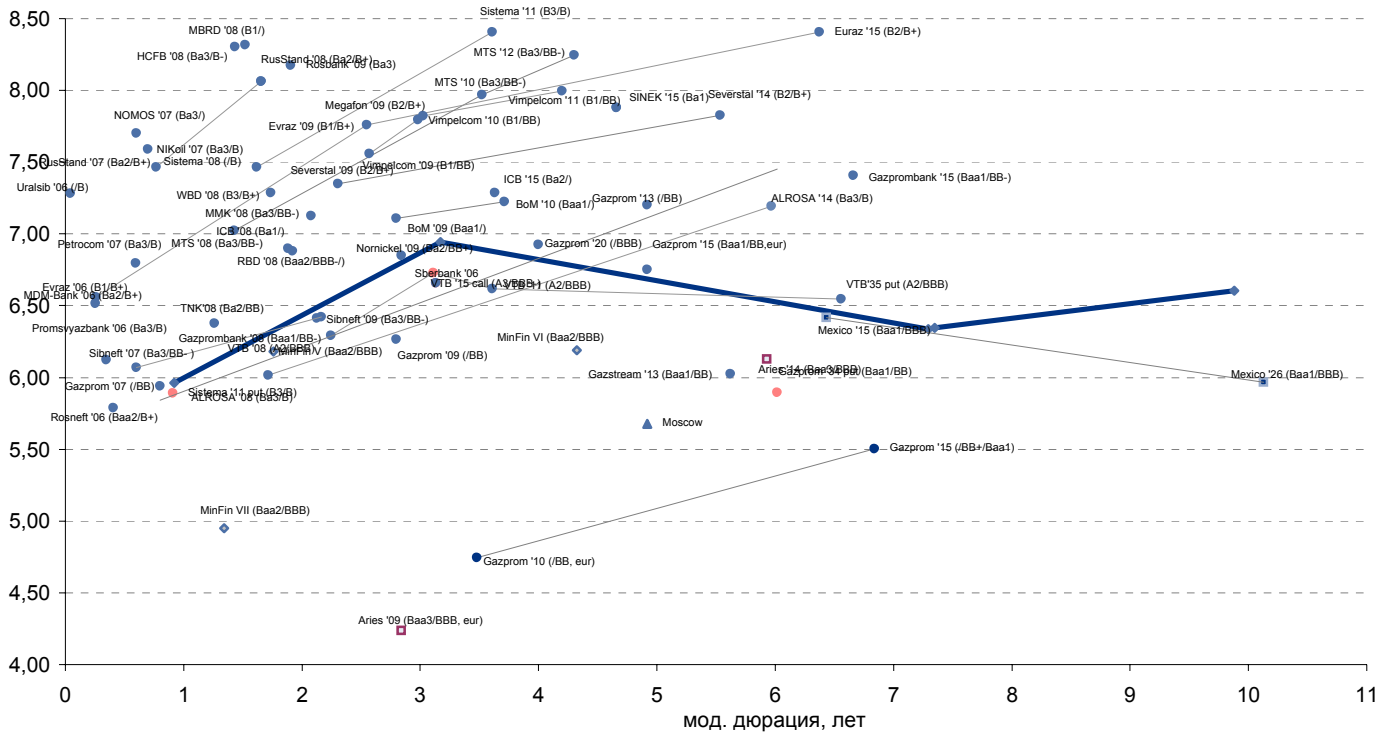


**Рынок корпоративных облигаций**

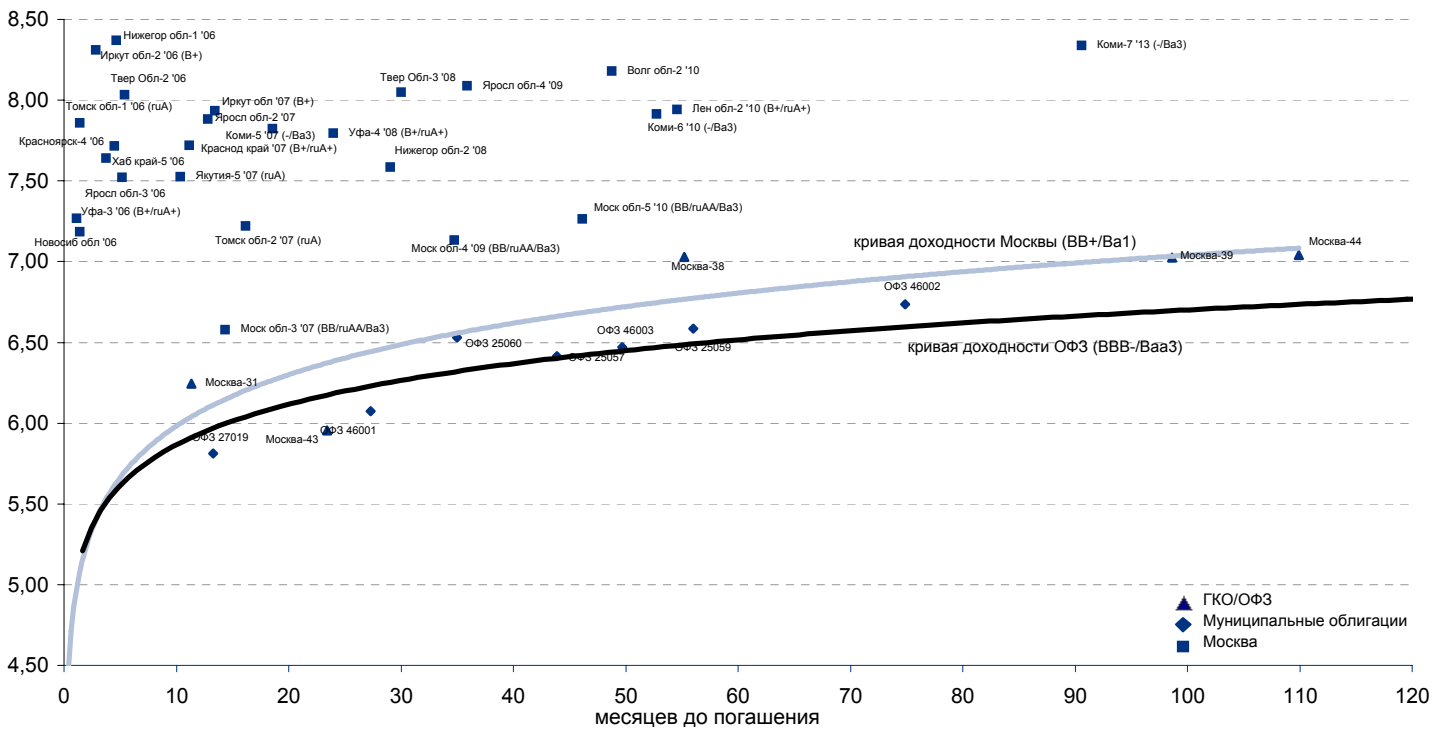




**Рынок внешних долгов (по дюрации обязательств)**



**Рублевые муниципальные облигации**



**Планируемые размещения**

Дата	Выпуск	Организаторы	Объем размещ	Параметры	Оферта
15 июн 06	УЗПС	Альфа Банк	1 500	4 года	2 года
15 июн 06	Метар-Финанс	ИК Ист Капитал	500	4 года	2 года
20 июн 06	НОМОС-Банк	НОМОС-Банк	3 000	3 года	?
20 июн 06	Натур-Продукт Инвест	Райффайзенбанк	1 000	3 года	1,5 года
21 июн 06	ТВЗ-3	Райффайзенбанк, ТранскредитБанк	1 000	4 года	2 года
21 июн 06	Финансбанк	Доине Банк	3 500	3 года	1,5 года
22 июн 06	Юнимилк	Райффайзенбанк	2 000	5 лет	3 года
22 июн 06	Глобус-Лизинг Финанс-4	Сбербанк РФ - Северо-Западный банк	500	3 года	-
<b>Итого:</b>			<b>13 000</b>		



## Бизнес-блок операций с долговыми инструментами

### Исполнительный директор, руководитель бизнес-блока

Александр Пугач, apugach@uralsib.ru

Сергей Шемардов, клиентский менеджер, she\_sa@uralsib.ru  
Елена Довгань, клиентский менеджер, dov\_en@uralsib.ru  
Анна Карпова, клиентский менеджер, kar\_am@uralsib.ru  
Татьяна Архипова, клиентский менеджер, tarkhipova@uralsib.ru

Андрей Борисов, трейдер, bor\_av@uralsib.ru  
Чалов Вячеслав, трейдер, chalovVG@uralsib.ru  
Борис Гинзбург, руководитель управления анализа  
долговых инструментов, bginzburg@uralsib.ru  
Анастасия Залесская, ст. аналитик, zal\_av@uralsib.ru

## Управление рынков долгового капитала

### Руководитель управления

Дмитрий Волков, vda@uralsib.ru

Илья Зимин, директор, zimin@uralsib.ru  
Гузель Тимошкина, ст. специалист, tim\_gg@uralsib.ru

Дарья Сонюшкина, ст. специалист, son\_da@uralsib.ru

## Аналитическое управление

### Руководитель управления

Петру Вадува, vad\_pe@uralsib.ru

### Заместитель руководителя управления

Константин Чернышев, che\_kb@uralsib.ru

#### Стратегия

Петру Вадува, руководитель управления, vad\_pe@uralsib.ru  
Владимир Савов, ст. аналитик, sav\_vn@uralsib.ru  
Мария Плотникова, аналитик, plo\_my@uralsib.ru  
Наталья Майорова, аналитик, mai\_ng@uralsib.ru

#### Металлургия/Машиностроение

Вячеслав Смольянинов, ст. аналитик, smo\_vb@uralsib.ru  
Кирилл Чуйко, аналитик, chu\_ks@uralsib.ru

#### Телекоммуникации

Константин Чернышев, ст. аналитик, che\_kb@uralsib.ru  
Станислав Юдин, аналитик, yud\_sa@uralsib.ru

#### Нефть и газ / Энергетика

Каюс Рапану, ст. аналитик, rap\_ca@uralsib.ru  
Алексей Кормщиков, аналитик, kor\_an@uralsib.ru  
Матвей Тайц, аналитик, tai\_ma@uralsib.ru  
Анна Юдина, аналитик, udi\_an@uralsib.ru

#### Банки

Владимир Савов, ст. аналитик, sav\_vn@uralsib.ru

#### Потребительский сектор

Марат Ибрагимов, ст. аналитик, ibr\_my@uralsib.ru

#### Экономика России

Владимир Тихомиров, ст. экономист, tih\_vi@uralsib.ru

#### Редактирование/Полиграфия/Перевод

Марк Брэдфорд, ст. редактор (англ. яз.),  
bra\_ms@uralsib.ru

Кристофер Роуз, редактор (англ. яз.),  
ros\_ch@uralsib.ru

Юлия Прокопенко, ст. редактор,  
pro\_ja@uralsib.ru

Андрей Пятигорский, ст. редактор,  
pya\_ae@uralsib.ru

Юлия Крючкова, переводчик/редактор, kru\_jo@uralsib.ru

#### Интернет / Базы данных

Кирилл Братанич, специалист, bra\_kv@uralsib.ru

Настоящий бюллетень предназначен исключительно для информационных целей. Ни при каких обстоятельствах этот бюллетень не должен использоваться или рассматриваться как oferta или предложение делать oferty. Несмотря на то, что данный материал был подготовлен с максимальной тщательностью, УРАЛСИБ не дает никаких прямых или косвенных заверений или гарантий в отношении достоверности и полноты включенной в бюллетень информации. Ни УРАЛСИБ, ни агенты компании или аффилированные лица не несут никакой ответственности за любые прямые или косвенные убытки от использования настоящего бюллетеня или содержащейся в нем информации.

Все права на бюллетень принадлежат ООО «УРАЛСИБ Кэпитал», и содержащаяся в нем информация не может воспроизводиться или распространяться без предварительного письменного разрешения. © УРАЛСИБ 2005